

FERRO BATTUTO

CIMASE PER CANCELLI



Martellato SX

Art. 11000.01 ≠ 30 x 8

Art. 11000.02 ≠ 40 x 8

Art. 11000.07 ≠ 35 x 8

Liscio DX o SX

Art. 11000.03 ≠ 30 x 8

Art. 11000.04 ≠ 40 x 8

Art. 11000.08 ≠ 35 x 8

Martellato DX

Art. 11000.05 ≠ 30 x 8

Art. 11000.06 ≠ 40 x 8

Art. 11000.09 ≠ 35 x 8



Martellato SX

Art. 11001.01 ≠ 30 x 8

Art. 11001.02 ≠ 40 x 8

Art. 11001.07 ≠ 35 x 8

Liscio DX o SX

Art. 11001.03 ≠ 30 x 8

Art. 11001.04 ≠ 40 x 8


Art. 11001.08 ≠ 35 x 8

Martellato DX

Art. 11001.05 ≠ 30 x 8

Art. 11001.06 ≠ 40 x 8

Art. 11001.09 ≠ 35 x 8



L 2000 Martellato

Art. 11002.01 ≠ 30 x 8

Art. 11002.02 ≠ 35 x 8

Art. 11002.03 ≠ 40 x 8

L 2000 Liscio

Art. 11002.04 ≠ 30 x 8

Art. 11002.05 ≠ 40 x 8

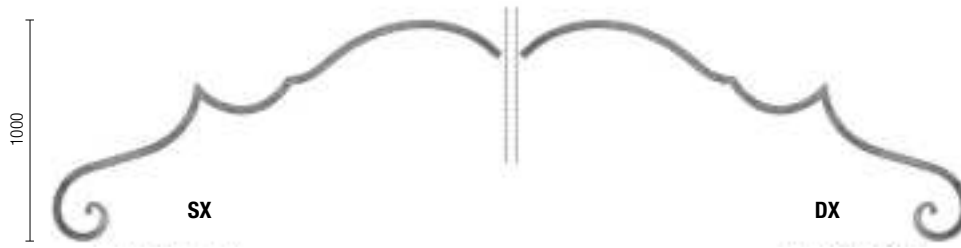
Art. 11002.06 ≠ 35 x 8

In coppia




FERRO BATTUTO

CIMASE PER CANCELLI



Nel piatto liscio
sinistro o destro sono uguali

- ◀ **L 2000 Martellato SX**
Art. 11003.01 ≠ 35 x 8
Art. 11003.02 ≠ 40 x 8
- L 2000 Liscio**
Art. 11003.03 ≠ 35 x 8
Art. 11003.04 ≠ 40 x 8
- L 2000 Martellato DX**
Art. 11003.05 ≠ 35 x 8
Art. 11003.06 ≠ 40 x 8




Nel piatto liscio
sinistro o destro sono uguali

- ◀ **L 2100 Martellato SX**
Art. 11004.01 ≠ 35 x 8
Art. 11004.02 ≠ 40 x 8
- L 2100 Liscio**
Art. 11004.03 ≠ 35 x 8
Art. 11004.04 ≠ 40 x 8
- L 2100 Martellato DX**
Art. 11004.05 ≠ 35 x 8
Art. 11004.06 ≠ 40 x 8



Nel piatto liscio
sinistro o destro sono uguali

- ◀ **L 2000 Martellato SX**
Art. 11005.01 ≠ 35 x 8
Art. 11005.02 ≠ 40 x 8
- L 2000 Liscio**
Art. 11005.03 ≠ 35 x 8
Art. 11005.04 ≠ 40 x 8
- L 2000 Martellato DX**
Art. 11005.05 ≠ 35 x 8
Art. 11005.06 ≠ 40 x 8



Nel piatto liscio
sinistro o destro sono uguali

- ◀ **L 2100 Martellato SX**
Art. 11006.01 ≠ 35 x 8
Art. 11006.02 ≠ 40 x 8
- L 2100 Liscio**
Art. 11006.03 ≠ 35 x 8
Art. 11006.04 ≠ 40 x 8
- L 2100 Martellato DX**
Art. 11006.05 ≠ 35 x 8
Art. 11006.06 ≠ 40 x 8

FERRO BATTUTO

CIMASE PER CANCELLI

H 180 x L 1300 Liscio

- Art. 11007.01 ≠ 30 x 8
- Art. 11007.02 ≠ 35 x 8
- Art. 11007.03 ≠ 40 x 8

H 180 x L 1300 Mart.

- Art. 11007.04 ≠ 30 x 8
- Art. 11007.05 ≠ 35 x 8
- Art. 11007.06 ≠ 40 x 8



Pezzi forniti singolarmente

H 200 x L 1000 Mart. SX

- Art. 11008.01 ≠ 30 x 8
- Art. 11008.02 ≠ 35 x 8

H 200 x L 1000 Liscio

- Art. 11008.03 ≠ 30 x 8
- Art. 11008.04 ≠ 35 x 8

H 200 x L 1000 Mart. DX

- Art. 11008.05 ≠ 30 x 8
- Art. 11008.06 ≠ 35 x 8



SX

DX

Nel piatto liscio
sinistro o destro sono uguali

H 400 x L 1000 Mart. SX

- Art. 11009.01 ≠ 30 x 8
- Art. 11009.02 ≠ 35 x 8
- Art. 11009.03 ≠ 40 x 8

H 400 x L 100 Liscio

- Art. 11009.04 ≠ 30 x 8
- Art. 11009.05 ≠ 35 x 8
- Art. 11009.06 ≠ 40 x 8

H 400 x L 1000 Mart. DX

- Art. 11009.07 ≠ 30 x 8
- Art. 11009.08 ≠ 35 x 8
- Art. 11009.09 ≠ 40 x 8



SX

DX

Nel piatto liscio
sinistro o destro sono uguali

H 200 x L 500 Mart. SX

- Art. 11010.01 ≠ 30 x 8
- Art. 11010.02 ≠ 35 x 8
- Art. 11010.03 ≠ 40 x 8

H 200 x L 500 Liscio

- Art. 11010.04 ≠ 30 x 8
- Art. 11010.05 ≠ 35 x 8
- Art. 11010.06 ≠ 40 x 8

H 200 x L 500 Mart. DX

- Art. 11010.07 ≠ 30 x 8
- Art. 11010.08 ≠ 35 x 8
- Art. 11010.09 ≠ 40 x 8



SX

DX

Nel piatto liscio
sinistro o destro
sono uguali

H 200 x L 770

- Art. 11500 ≠ 16 x 4



H 300 x L 900

- Art. 11501 ≠ 20 x 5



H 330 x L 1000 Liscio

- Art. 11502 ∅ 12
- Art. 11502.01 ∅ 14
- Art. 11502.02 ∅ 16



FERRO BATTUTO

CIMASE PER CANCELLI

H 580 x L 1250 SX

Art. 11550

☐ 16 - Liscio

Art. 11550.01

☐ 16 - Martellato

H 580 x L 1250 DX

Art. 11551

☐ 16 - Liscio

Art. 11551.01

☐ 16 - Martellato

H 560 x L 1720

Art. 11552

☐ 16 - Liscio

Art. 11552.01

☐ 16 - Martellato



H 1420 x L 1030

Art. 11553

☐ 16 - Liscio

Art. 11553.01

☐ 16 - Martellato



H 1230 x L 1890 SX

Art. 11554

☐ 16 - Liscio

Art. 11554.01

☐ 16 - Martellato

H 1230 x L 1890 DX

Art. 11555

☐ 16 - Liscio

Art. 11555.01

☐ 16 - Martellato

